



IN HET BASISONDERWIJS

Werkblad 'slopen'

Geef een kort antwoord op de vragen.

1. Voordat je gaat slopen:

- Welk apparaat of onderdeel ga je slopen?

.....

- Wat kun je met het apparaat of onderdeel?

.....

- Welk gereedschap denk je nodig te hebben? Kijk op de achterkant voor de naam.

.....

- Wat zou erin zitten?

.....

2. Als je aan het slopen bent:

- Welk gereedschap heb je gebruikt?

.....

- Ging het gemakkelijk of moeilijk open? Waarom?

.....

- Wat zit erin en hoe zou het heten?
Je mag het ook tekenen. Doe dit dan op de achterkant van dit blad.

.....

3. Als je klaar bent met slopen:

- Wat heb je ontdekt?

.....

- Heb je er iets van geleerd? Waarom wel of niet?

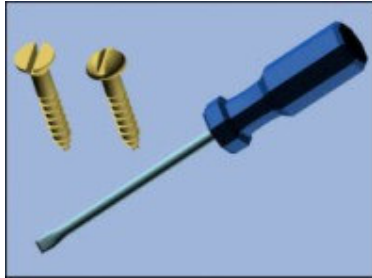
.....

.....



IN HET BASISONDERWIJS


Dit gereedschap mag je bij het slopen gebruiken:




Schroevendraaier voor schroeven met een 'platte' kop.




Schroevendraaier voor schroeven met een kruiskop.



Precisieschroevendraaiers voor hele kleine schroeven.



Combinatietang



Zijkniptang

Hieronder mag je een tekening maken van de binnenkant. Schrijf ook op wat je hebt getekend.

